

## БУХГАЛТЕРСКИЙ БАЛАНС

На 30 сентября 2020


|                                |   |
|--------------------------------|---|
| Организация                    | ООО "Инструментгруп"                                      |
| Учетный номер плательщика      | 191310835   |
| Вид экономической деятельности | Аренда и лизинг строительных машин и оборудования (77320) |
| Организационно-правовая форма  | частная   |
| Орган управления               |   |
| Единица измерения              | тыс.рубли   |
| Адрес                          | 220138, г.Минск, ул.Карвата, 88Б                          |

|                  |  |
|------------------|--|
| Дата утверждения |  |
| Дата отправки    |  |
| Дата принятия    |  |

| Активы  | Код строки | На 30 сентября 2020 | На 31 декабря 2019 года |
|---|------------|---------------------|-------------------------|
| 1   | 2          | 3                   | 4                       |
| <b>I. ДОЛГОСРОЧНЫЕ АКТИВЫ</b>   |            |                     |                         |
| Основные средства   | 110        | 1 769               | 1 457                   |
| Нематериальные активы   | 120        | 6                   | 6                       |
| Доходные вложения в материальные активы                                   | 130        | -                   | -                       |
| в том числе:  |            |                     |                         |
| инвестиционная недвижимость   | 131        | -                   | -                       |
| предметы финансовой аренды (лизинга)                                      | 132        | -                   | -                       |
| прочие доходные вложения в материальные активы                            | 133        | -                   | -                       |
| Вложения в долгосрочные активы  | 140        | 27                  | 13                      |
| Долгосрочные финансовые вложения  | 150        | 62                  | 52                      |
| Отложенные налоговые активы   | 160        | -                   | -                       |
| Долгосрочная дебиторская задолженность                                    | 170        | 56                  | 56                      |
| Прочие долгосрочные активы  | 180        | -                   | -                       |
| <b>ИТОГО по разделу I</b>   | <b>190</b> | <b>1 920</b>        | <b>1 584</b>            |
| <b>II. КРАТКОСРОЧНЫЕ АКТИВЫ</b>   |            |                     |                         |
| Запасы  | 210        | 11                  | 24                      |
| в том числе:  |            |                     |                         |
| материалы   | 211        | 11                  | 24                      |
| животные на выращивании и откорме   | 212        | -                   | -                       |
| незавершенное производство  | 213        | -                   | -                       |
| готовая продукция и товары  | 214        | -                   | -                       |
| товары отгруженные  | 215        | -                   | -                       |
| прочие запасы   | 216        | -                   | -                       |
| Долгосрочные активы, предназначенные для реализации                       | 220        | -                   | -                       |
| Расходы будущих периодов  | 230        | -                   | 1                       |
| Налог на добавленную стоимость по приобретенным товарам, работам, услугам | 240        | -                   | -                       |
| Краткосрочная дебиторская задолженность                                   | 250        | 584                 | 511                     |
| Краткосрочные финансовые вложения   | 260        | -                   | -                       |
| Денежные средства и эквиваленты денежных средств                          | 270        | 20                  | 17                      |
| Прочие краткосрочные активы   | 280        | 1                   | 3                       |
| <b>ИТОГО по разделу II</b>  | <b>290</b> | <b>616</b>          | <b>556</b>              |
| <b>БАЛАНС</b>   | <b>300</b> | <b>2 536</b>        | <b>2 140</b>            |

| Собственный капитал и обязательства               | Код строки | На 30 сентября 2020 | На 31 декабря 2019 года |
|---|------------|---------------------|-------------------------|
| 1   | 2          | 3                   | 4                       |
| <b>III. СОБСТВЕННЫЙ КАПИТАЛ</b>                   |            |                     |                         |
| Уставный капитал                                  | 410        | -                   | -                       |
| Неоплаченная часть уставного капитала             | 420        | -                   | -                       |
| Собственные акции (доли в уставном капитале)      | 430        | -                   | -                       |
| Резервный капитал                                 | 440        | -                   | -                       |
| Добавочный капитал                                | 450        | 12                  | 14                      |
| Нераспределенная прибыль (непокрытый убыток)      | 460        | 1 328               | 1 389                   |
| Чистая прибыль (убыток) отчетного периода         | 470        | 400                 |                         |
| Целевое финансирование                            | 480        | -                   | -                       |
| <b>ИТОГО по разделу III</b>                       | <b>490</b> | <b>1 740</b>        | <b>1 403</b>            |
| <b>IV. ДОЛГОСРОЧНЫЕ ОБЯЗАТЕЛЬСТВА</b>             |            |                     |                         |
| Долгосрочные кредиты и займы                      | 510        | 609                 | 545                     |
| Долгосрочные обязательства по лизинговым платежам | 520        | 12                  | 12                      |
| Отложенные налоговые обязательства                | 530        | 1                   |                         |
| Доходы будущих периодов                           | 540        | -                   |                         |
| Резервы предстоящих платежей                      | 550        | -                   |                         |
| Прочие долгосрочные обязательства                 | 560        | -                   |                         |
| <b>ИТОГО по разделу IV</b>                        | <b>590</b> | <b>622</b>          | <b>557</b>              |
| <b>V. КРАТКОСРОЧНЫЕ ОБЯЗАТЕЛЬСТВА</b>             |            |                     |                         |
| Краткосрочные кредиты и займы                     | 610        | -                   | -                       |
| Краткосрочная часть долгосрочных обязательств     | 620        | 21                  | 86                      |
| Краткосрочная кредиторская задолженность          | 630        | 153                 | 94                      |
| в том числе:                                      |            |                     | -                       |
| поставщикам, подрядчикам, исполнителям            | 631        | 68                  | 20                      |
| по авансам полученным                             | 632        | 25                  | 27                      |
| по налогам и сборам                               | 633        | 29                  | 23                      |
| по социальному страхованию и обеспечению          | 634        | 16                  | 13                      |
| по оплате труда                                   | 635        | 15                  | 11                      |
| по лизинговым платежам                            | 636        | -                   | -                       |
| собственнику имущества (учредителям, участникам)  | 637        | -                   | -                       |
| прочим кредиторам                                 | 638        | -                   | -                       |
| Обязательства, предназначенные для реализации     | 640        | -                   | -                       |
| Доходы будущих периодов                           | 650        | -                   | -                       |
| Резервы предстоящих платежей                      | 660        | -                   | -                       |
| Прочие краткосрочные обязательства                | 670        | -                   | -                       |
| <b>ИТОГО по разделу V</b>                         | <b>690</b> | <b>174</b>          | <b>180</b>              |
| <b>БАЛАНС</b>                                     | <b>700</b> | <b>2 536</b>        | <b>2 140</b>            |

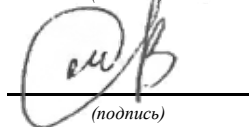
Руководитель

  
(подпись)

М.В. Кашеев


(инициалы, фамилия)

Главный бухгалтер

  
(подпись)

О.В. Лычковская

(инициалы, фамилия)



22 октября 2020

**ОТЧЕТ**  
**о прибылях и убытках**  
**за январь - сентябрь 2020 года**

|                                |   |
|--------------------------------|---|
| Организация                    | ООО "Инструментгрупп"                                     |
| Учетный номер плательщика      | 191 310 835   |
| Вид экономической деятельности | Аренда и лизинг строительных машин и оборудования (77320) |
| Организационно-правовая форма  | частная   |
| Орган управления               |   |
| Единица измерения              | тыс.рубли   |
| Адрес                          | 220138, г.Минск, ул.Карвата, 88Б                          |

| Наименование показателей  | Код строки | За январь - сентябрь 2020 года | За январь - сентябрь 2019 года |
|---|------------|--------------------------------|--------------------------------|
| 1   | 2          | 3                              | 4                              |
| Выручка от реализации продукции, товаров, работ, услуг                                    | 010        | 1 098                          | 872                            |
| Себестоимость реализованной продукции, товаров, работ, услуг                              | 020        |                                | -                              |
| Валовая прибыль   | 030        | 1 098                          | 872                            |
| Управленческие расходы  | 040        | (478)                          | (472)                          |
| Расходы на реализацию   | 050        |                                |                                |
| Прибыль (убыток) от реализации продукции, товаров, работ, услуг                           | 060        | 620                            | 400                            |
| Прочие доходы по текущей деятельности   | 070        | 26                             | 8                              |
| Прочие расходы по текущей деятельности  | 080        | (38)                           | (6)                            |
| Прибыль (убыток) от текущей деятельности  | 090        | 608                            | 402                            |
| Доходы по инвестиционной деятельности   | 100        | 8                              | 16                             |
| В том числе:  |            |                                |                                |
| доходы от выбытия основных средств, нематериальных активов и других долгосрочных активов  | 101        | 8                              | 16                             |
| доходы от участия в уставном капитале других организаций                                  | 102        | -                              | -                              |
| проценты к получению  | 103        | -                              | -                              |
| прочие доходы по инвестиционной деятельности  | 104        | -                              | -                              |
| Расходы по инвестиционной деятельности  | 110        | (62)                           | (18)                           |
| в том числе:  |            |                                |                                |
| расходы от выбытия основных средств, нематериальных активов и других долгосрочных активов | 111        | (62)                           | (18)                           |
| прочие расходы по инвестиционной деятельности   | 112        |                                |                                |
| Доходы по финансовой деятельности   | 120        | 29                             | -                              |
| в том числе:  |            |                                |                                |
| курсовые разницы от пересчета активов и обязательств                                      | 121        | 29                             |                                |
| прочие доходы по финансовой деятельности  | 122        | -                              | -                              |
| Расходы по финансовой деятельности  | 130        | (127)                          | (10)                           |
| в том числе:  |            |                                |                                |
| проценты к уплате   | 131        | (36)                           | (9)                            |
| курсовые разницы от пересчета активов и обязательств                                      | 132        | (90)                           |                                |
| прочие расходы по финансовой деятельности   | 133        | (1)                            | (1)                            |

| Наименование показателей  | Код строки | За январь - июль 2020 года | За январь - июль 2019 года |
|---|------------|----------------------------|----------------------------|
| 1   | 2          | 3                          | 4                          |
| Прибыль (убыток) от инвестиционной и финансовой деятельности                          | 140        | (152)                      | (12)                       |
| Прибыль (убыток) до налогообложения   | 150        | 456                        | 390                        |
| Налог на прибыль  | 160        | -                          | -                          |
| Изменение отложенных налоговых активов  | 170        | -                          | -                          |
| Изменение отложенных налоговых обязательств   | 180        | -                          | -                          |
| Прочие налоги и сборы, исчисляемые из прибыли (дохода)                                | 190        | (56)                       | (45)                       |
| Прочие платежи, исчисляемые из прибыли (дохода)                                       | 200        | -                          | -                          |
| Чистая прибыль (убыток)   | 210        | 400                        | 345                        |
| Результат от переоценки долгосрочных активов, не включаемый в чистую прибыль (убыток) | 220        | -                          | -                          |
| Результат от прочих операций, не включаемый в чистую прибыль (убыток)                 | 230        | -                          | -                          |
| Совокупная прибыль (убыток)   | 240        | 400                        | 345                        |
| Базовая прибыль (убыток) на акцию   | 250        | -                          | -                          |
| Разводненная прибыль (убыток) на акцию  | 260        | -                          | -                          |

Руководитель



Главный бухгалтер

(подпись)

М.В. Кашеев

(инициалы, фамилия)

О.В. Лычковская

(инициалы, фамилия)

22 октября 2020